

SOMMER IM KIEZ 2020



27 tolle Tipps
nicht nur für die Ferien ...

SOMMER – SONNE – FERIEN

Liebe Kinder, liebe Pat*innen, liebe Freund*innen unseres Vereins,

die Sommerferien in diesem Jahr werden anders sein als gewohnt. Vieles unterliegt noch den Einschränkungen zum Schutz vor dem Corona-Virus. Auch wir als Verein können nicht alles anbieten, wie wir es uns wünschen. Wir werden ein Ferienprogramm anbieten. Damit ihr trotzdem abwechslungsreiche und schöne Ferien erleben könnt, haben wir für euch viele Ideen und Tipps zusammengestellt. Alles in nächster Nähe und gut zu Fuß oder mit dem Fahrrad erreichbar, wenn ihr lieber noch nicht wieder mit den Öffentlichen fahren wollt. Und zusätzlich gibt es auch tolle Preise zu gewinnen.

Bitte seid bei allen Aktivitäten vorsichtig, haltet Abstand und denkt daran, euch eine Maske mitzunehmen. Bitte informiert euch über die jeweils aktuellen Bestimmungen zu Hygiene- und Abstandsregelungen. Alle Angaben in diesem Heft sind nach bestem Wissen zusammengestellt, es kann jedoch jederzeit zu Änderungen z. B. bei Öffnungszeiten und Zutrittsbestimmungen kommen.

Und natürlich gilt wie jeden Sommer: Denkt an Sonnenschutz und Sonnencreme, trinkt viel und beachtet die Baderegeln!

Viel Spaß mit unseren Tipps und einen wunderschönen Sommer wünschen euch

Alex Jada Franzi Kerstin
Luzia Ronja Lara Mirjam Minko

Ferienprogramm Kiezcafé

Leider können wir aufgrund von Corona unser Kiezcafé noch nicht wie gewohnt öffnen. Aber wir bieten ein besonderes Ferienprogramm an: Jeden Mittwochnachmittag gibt es einen kleinen Ausflug. Die Plätze sind begrenzt und ihr müsst euch auf jeden Fall vorher anmelden. Sollte es mehr Anmeldungen als Plätze geben, können leider nicht alle teilnehmen, wir versuchen aber, es gerecht zu gestalten.

Alle Infos & Anmeldung unter
www.wirgestaltenev.de/sommer

TIPP
1

- Mittwoch, 01.07.2020** Himmelbeet mit Pizzabacken, Treffen 16 Uhr
- Mittwoch, 08.07.2020** Telux Abenteuerspielplatz
- Mittwoch, 15.07.2020** Weltacker, Treffen 14:30 Uhr
- Mittwoch, 22.07.2020** Kletterpark Jungfernheide ggf. 24.07.
- Mittwoch, 29.07.2020** Picknick im Schillerpark
- Mittwoch, 05.08.2020** Rallye / Schnitzeljagd



Rätselrallye (von Mirko)

TIPP 2

Mitten im Wedding und fast direkt neben dem Kiezcafé liegt der Max-Josef-Metzger-Platz. In den letzten Jahren wurde er komplett neu gestaltet und nun kannst du in dem kleinen Park neben dem Jobcenter nicht nur entspannen, sondern auch spielen und Sport machen. Wir haben für dich eine kleine Rätselrallye vorbereitet und du kannst auch etwas gewinnen. Mach dich einfach mit diesem Heft auf Entdeckungsreise und halt die Augen auf. Viel Spaß!

Finde das richtige Lösungswort:

1 Wie viele Klettergriffe sind auf der Kletteranlage?

22 = P 30 = S 54 = T

2 Auf der Laufbahn stehen Wörter auf deutsch und einer anderen Sprache. Ist es

kroatisch = E
dänisch = U
esperanto = I

3 Wie hoch ist die „Trümmerfrauen-Stele“?

8 m = B 12 m = S 21 m = L

4 C

5 Wie viele Tischtennisplatten gibt es hier?

keine = J 2 = H 4 = G

6 Auf der im Boden eingelassenen Gedenktafel steht einiges über das Leben von Max-Josef Metzger. Wie hat er sich selbst eine Zeit lang auch genannt?

Lustiger Max = K Weddinger Opa = D Bruder Paulus = T

7 Welche Farbe hat die Schrift auf der Laufbahn?

Rot = Ö Lila = Ä Grün = E

8 N

9 Welche Grundform hat der gesamte Platz/Park?

rund = M dreieckig = N quadratisch = O

11 Auf der anderen Seite ist das Gelände des ehemaligen Krematoriums. Wie heißt es heute?

„Silent Green“ = S
„Silent Blue“ = Y
„Silent Black“ = Z

10 Gegenüber vom Park liegt die Leo-Lionni Grundschule. Welche Hausnummer hat die Schule?

150 = E 154 = J 158 = I

12 An der letzten Grenzseite ist das Jobcenter. Wann hat es samstags geöffnet?

Von 8 Uhr = D von 10 Uhr = B gar nicht = P

13 Welchen Namen haben die Sportgeräte neben dem Arbeitsamt bekommen?

Tanzbar = V Pumpbar = F Turnbar = L

14 Welche Bäume gibt es hier nicht?

Ahorn = Ü
Buchen = I
Eukalyptusbaum = A

15 Wie hieß der Platz früher auch?

Courbièreplatz = T
Adenauerplatz = W
Angela-Merkel-Platz = S

17 Wofür hat sich Max-Josef Metzger besonders engagiert?

Tierschutz = R
Hitzefrei ab 30°C = K
Frieden = E

16 T

1	2	3	4	5	6	7	8	9	10	11	12	13	14	15	16	17
			C				N								T	

FIT DURCH DEN SOMMER

TIPP 3

Gleich bei uns um die Ecke auf dem neu gestalteten Max-Josef-Metzger-Platz kannst du an den Kraftgeräten ausprobieren, wie stark und fit du bist. Schaffst du z. B. einen oder mehrere Klimmzüge? Vielleicht willst du ja den Sommer für ein bisschen Training nutzen?



MIRKO

Schick das Lösungswort und deinen Namen bis zum **15. Juli 2020** an info@wirgestaltenev.de oder per Whatsapp an 0176-31563954

Unter allen richtigen Einsendungen verlosen wir 3 x ein super Tischtennis-Set mit jeweils 4 Schlägern und 8 Bällen.



Keramikwerkstatt für Familien (von Franzi)

**TIPP
4**

Wann: montags von 16-19 Uhr

Für wen: für Familien

Kosten: kostenlos, um eine kleine Spende wird gebeten

Adresse:
Olof-Palme-Zentrum
Demminer Straße 28
13355 Berlin

Telefon: 030 44383-792
(am besten vorher nochmal anrufen,
das geht immer montags bis
donnerstags: 10 bis 16 Uhr)

Infos: www.olof-palme-zentrum.de

Aus Ton eigene kleine Kunstwerke basteln? Das geht im Olof-Palme-Zentrum, einem Kinder- und Jugendzentrum und Nachbarschaftstreff gleich in der Nähe vom U-Bahnhof Voltastraße (U8). Vor Ort können die Schätze dann auch gebrannt werden. Komm mit deiner Familie und seid gemeinsam kreativ!

Wir freuen uns natürlich immer über Fotos!

Tortenwerkstatt (von Ronja)

Hier kann die hausgemachte Lieblingstorte stückweise entdeckt und telefonisch vorbestellt werden. Es gibt großzügige Stücke und Getränke zu einem fairen Preis (und viel Sahne).

Meine Favoriten: Birne-Grieß und Schwarzwälder-Kirsch.

**TIPP
5**

Adresse:
Gleimstraße 6
13355 Berlin

Telefon:
0163 1731571

Info:
derzeit eingeschränkte
Öffnungszeiten

ALEX



EXTRA LECKER **TIPP
6**

Als persönlicher Tipp kommt mir direkt „Baba Sultan“ am Leopoldplatz (Luxemburger Straße 34) in den Sinn. Leckerer Köfte, frisch gezapfter Ayran und ein heißer Tee haben mir schon des Öfteren eine große Freude bereitet.

Wenn du auch so gerne Fotomotive suchst wie ich, empfehle ich dir das **Pankeufer zwischen Gerichtstraße und Chausseestraße**. Hier gibt es spannende Hinterhöfe, verlassene Hallen, coole Graffiti und verwunschene Ecken zu entdecken.



KERSTIN

FOTOSAFARI IM KIEZ **TIPP 7**

TIPP 8

Fotowettbewerb (von Kerstin)

Wir wollen gerne wissen, wie du die Sommerferien erlebst. Wir suchen dein schönstes Ferienmotiv, dein coolstes Bild vom Wedding, dein lustigstes Action-Bild oder, oder, oder ...

Jetzt mitmachen und dein bestes Foto bis zum **1. August 2020** einreichen:

Wir freuen uns über deine Fotos mit deinem Namen auf unserem Insta-Account:

www.instagram.com/einblick_patenschaften

Oder du schickst sie per Whatsapp:

[0176-31563954](https://www.whatsapp.com/text/017631563954)

Für die besten drei Fotos gibt es jeweils eine coole XXL-Hängematte für gechillte Sommerstunden im Park zu gewinnen!



Insta-Account:
www.instagram.com/einblick_patenschaften

Einsendeschluss:
1. August 2020



Bubble Tea und Humboldthain (von Luzia)

Malak und ich gehen manchmal in das Gesundbrunnencenter und holen uns im Untergeschoss bei „Fruity“ einen Bubbletea. Für die Erwachsenen mit grünem oder schwarzem Tee und die Kinder mit Saft. Ich mag am liebsten schwarzen Tee mit Tapioca Bubbles, Malak Erdbeer-Erfrischungsgetränk mit Mango-Bubbles. Ein Bubbletea kostet zwischen 3-5 € und der Stand hat von 10-21 Uhr auf. Meistens bleiben wir gar nicht lange im Center, sondern gehen mit dem Bubbletea im Humboldthain spazieren. Der Rosengarten ist vor allem zu dieser Jahreszeit echt schön!

Adresse:
Gesundbrunnencenter
Badstraße 4
13357 Berlin

Foto:
Malak, Esra und Luzia
mit Bubbletea

TIPP 9



TIPP
10**Adresse:**

Galerie Wedding – Raum
für zeitgenössische Kunst
Müllerstraße 146/147
13353 Berlin

Infos:

Öffnungszeiten
Dienstag – Samstag
12 – 19 Uhr
Eintritt frei

www.galeriewedding.de

Galerie Wedding (von Ronja)

Die Galerie Wedding ist ein Ort für Kunst im Vorbeilaufen. Sie liegt zentral neben der Schiller Bibliothek auf dem Weg zur Seestraße. Aktuell wird dort eine künstlerische Auseinandersetzung zur „Konstruktion nationaler Identität“ gezeigt. Das meint, wie unsere Zugehörigkeit zu unserer Gesellschaft entsteht. Ein schöner Ort für Denkanstöße in ruhiger Atmosphäre und mit freundlichen Ansprechpartnern.

TIPP
12**Adresse:**

Dubliner Straße
Ecke Bristolstraße

Info:

29 Hektar große
Grün- und Erholungs-
anlage mit großen
Liegewiesen und
schönem Rosengarten

Schillerpark „Plansche“ (von Fadia und Luzia)

Im hinteren Teil des Schillerparks gibt es einen großen Wasserspielplatz, auch „Plansche“ genannt.

Besonders für kleine Kinder ist die Plansche an heißen Tagen ein riesen Spaß! Super für einen kurzen, erfrischenden Spazierstopp. Wenn ihr länger dableiben wollt, könnt ihr euch auch in den Schillerpark legen oder ins Café nebenan setzen. Kein Eintritt oder ähnliches, gehört zum öffentlichen Park!

DURCHATMEN IM GRÜNEN

TIPP
11

FADIA

Mein Tipp für ein schönes Picknick ist der **Schillerpark**. Neben dem schönen Wasserspielplatz gibt es auch noch weitere Spielplätze und vor allem viel Platz auf den großen Wiesen.

Frisbee im Park (von Mirko)



Mit einer Frisbee-Scheibe kannst du zu zweit oder auch mit mehreren viel Spaß haben. Du kannst einfach ein bisschen hin und her werfen, oder dir auch wunderbar eigene Spiele ausdenken z. B. ein bestimmtes Ziel mit möglichst wenig Würfen treffen/erreichen.

Hier ein paar Tipps für die Grundtechniken:


Fangtechnik:

Sandwich – beidhändig am Rand – einhändig am Rand



Rückhand:

Die Scheibe wird mit 3 Fingern und dem Daumen umgriffen. Der Zeigefinger befindet sich am Rand der Scheibe. Manche Spieler*innen umgreifen die Scheibe auch mit allen 4 Fingern und dem Daumen.



Vorhand:

Die Scheibe wird mit 2 Fingern („V-förmig“) auf der Unterseite und dem Daumen auf der Oberseite gegriffen. Mit dem kleinen Finger und dem Ringfinger kann die Scheibe stabilisiert werden. Je nachdem in welchem Winkel du wirfst, kannst du die Flugkurve bestimmen.



Viel Spaß beim Ausprobieren!

Volkspark Jungfernheide (von Alex)

Gar nicht so weit weg vom Wedding liegt der Volkspark Jungfernheide. Wusstest Du, dass es sich hierbei um den zweitgrößten Park in ganz Berlin handelt? Das bedeutet, es gibt einiges zu entdecken! Besuche den Streichelzoo, schau dir den Wasserturm an, spring ins erfrischende Wasser am Strandbad, teste deine Kletterkünste auf dem Erlebnisspielplatz oder erhole dich bei einem Snack im Sommergarten.

Wie erreichst Du den Volkspark Jungfernheide?

1. Ringbahn S42 vom S-Wedding bis S-Jungfernheide (ca. 7 min)
2. In die U7 (Richtung Rathaus Spandau) umsteigen und eine Station bis U-Jakob-Kaiser-Platz. nur noch wenige Meter zu Fuß und du hast es geschafft!



Drei-Seen-Fahrradtour (von Luzia)

Eigentlich finde ich alle Seen in Berlin schön, wieso dann nicht an einem Tag direkt mehrere Seen sehen? Meine liebste Fahrradtour habe ich ganz kreativ die „Drei-Seen-Fahrradtour“ genannt, weil sie am Plötzensee, Tegeler See und Flughafensee entlang geht. (bit.ly/3foWRoE)

Malak und ich haben die Route einmal in etwa 2,5 Stunden mit vielen Pausen geschafft.

Ab 8 Jahren oder auch für jüngere Fahrradprofis, aber am besten nur mit einem*r Erwachsenen.

Wichtig: Genügend Wasser zum Trinken einpacken und wenn du hast, setz für deine Sicherheit einen Fahrradhelm auf!

Wenn du kein eigenes Fahrrad hast, fragt doch einfach mal bei Freunden oder Nachbarn, ob du dir eins leihen kannst. Oder du meldest dich bei einem der Verleihanbieter an, die über ganz Berlin verteilt Fahrräder vermieten – z. B. www.callabike.de/de/staedte/Berlin oder www.nextbike.de/de/berlin

**TIPP
15**



Strandbad Plötzensee

Das Strandbad ist wieder regulär geöffnet. Natürlich gelten hier bestimmte Coronaregeln, z. B. mind. 1,5 Meter Abstand halten, zu allen Personen, die nicht zu deinem Haushalt gehören, auf den Liegewiesen sollte der Abstand mindestens 5 Meter sein.

- ▶ Momentan geht der Besuch ohne Voranmeldung und ohne online-Registrierung.
- ▶ Es gibt keine Zeitfenster, ihr könnt hier mit einem Tagesticket den ganzen Tag genießen.
- ▶ Ihr müsst für jeden Besuch einen Meldebogen ausfüllen (Onlinevordruck). Für alle, die keinen Drucker Zuhause haben, gibt es auch vor Ort Ausdrucke.
- ▶ Es kann zu Warteschlangen kommen.

**TIPP
16**

Adresse:
Nordufer 26, 13351 Berlin

Telefon: 0163 9 17 57 67

Öffnungszeiten:
täglich 9 – 22 Uhr
(Badeschluss 20 Uhr)

Preise:
Regulär 6,- €
Ermäßigt 3,- €
(Studierende, Schüler/innen,
Berlin.Pass)
Kinder bis 3 Jahre gratis

Infos:
[www.strandbad.ploetzensee.de](http://www.strandbad ploetzensee.de)

Adresse:
Nordufer 23, 13353 Berlin

Telefon: 030 4524021

Öffnungszeiten:
Mo-Fr 13-21 Uhr
Sa-So 10-21 Uhr

Preise:
Tretboot
- für 2 Personen pro Stunde 8 €
- für 4 Personen pro Stunde 12 €
Ruderboot
- für 3 Personen pro Stunde 8 €
- für 4 Personen pro Stunde 10 €

Kaution:
10 € + Ausweis, Schülerausweis,
BVG Karte oder ähnliches

**TIPP
17**

Bootsverleih Plötzensee

Lust auf einen kleinen Ausflug aufs Wasser? Hier kannst du dir stundenweise ein Boot ausleihen und über den Plötzensee schippern und bei schönem Wetter auch gleich noch ein Bad nehmen. Es gibt Ruderboote und Tretboote zur Auswahl.

Rezept Sommer-Limonade (von Mirko)



**TIPP
18**

An heißen Tagen ist eine erfrischende Limonade genau das richtige. Hier ist ein einfaches Rezept zum selber Herstellen:

300 ml Wasser mit 50 g Zucker verrühren, bis sich der Zucker aufgelöst hat. Du kannst die Mischung auch kurz aufkochen, dann löst sich der Zucker schneller und besser, aber dann braucht es etwas mehr Zeit zum Abkühlen. Natürlich geht es auch ohne Zucker, wird dann halt etwas saurer, dafür aber gesünder. Beide Biozitronen gut mit warmen Wasser abwaschen. Von einer Biozitrone etwas Schale abraspeln und den Saft auspressen. Die andere Zitrone in dünne Scheiben schneiden. Zuckerwasser zusammen mit der Zitronenschale und dem Saft der Zitrone in eine Karaffe gießen und mit 600 ml Mineralwasser auffüllen. Nun noch ein paar Eiswürfel, die Zitronenscheiben und je nach gewünschtem Geschmack Basilikum- oder Minzeblätter dazugeben. Noch etwas umrühren und schon ist deine eigene Sommerlimonade fertig – lass es dir schmecken!

Für ca. 1 Liter Limonade brauchst du:

- ▶ 300 ml Wasser
- ▶ 50 g Zucker
- ▶ 600 ml Mineralwasser mit Kohlensäure
- ▶ 6-10 Eiswürfel
- ▶ 2 unbehandelte Biozitronen oder Biolimetten
- ▶ 10-15 Blätter Basilikum oder Minze

Freiluftkino Volkspark Rehberge (von Alex)

Kino mal anders: Hast Du schon mal unter freiem Himmel einen Film geschaut und dabei die Sterne beobachtet? Im Freiluftkino direkt im Volkspark Rehberge ist das möglich! (Vorher kannst Du im Park noch picknicken oder Du schaust Dir das Tiergehege an. Wie viele Tierarten erkennst Du?)

Die Filme starten in der Regel um 21:30 oder 21:45 Uhr. Daher bietet sich diese Aktivität als ideales Highlight für Familien und Pat*innen an, wenn es in den Ferien mal erlaubt ist, etwas länger aufzubleiben.

Unter der Website findest Du das aktuelle Kinoprogramm. Außerdem kannst du dort die Eintrittskarten bestellen.

**TIPP
19**

Ticketpreis:

8,50 € pro Person

mit Berlin Pass:

5 € pro Person

Infos:

www.freiluftkino-rehberge.de

LUZIA



AFIYET OLSUN – GUTEN APPETIT

**TIPP
20**

Gözleme gehört zu meinen Lieblingsessen und die besten gibt es auf dem **Wochenmarkt** hinter dem Rathaus Wedding. Der Stand heißt Kirsehirli Gözlemeci und die Frauen, die dort frische Gözleme backen, sind auch super nett! Der Markt (Genter Straße) ist immer mittwochs und samstags von 10-16 Uhr. Ein Gözleme kostet 2,50 € - 2,80 € und der Tee 1 €.


**TIPP
23**

Pflanzexperiment Bohnen (von Mirko)

Willst du einmal beobachten wie eine Pflanze außerhalb der Erde keimt und wächst? Mit Bohnen ist das ganz leicht und dauert nur wenige Tage. Bohnen enthalten alle Nährstoffe, die für die Entwicklung der Pflanze nötig sind. Mit etwas Wasser, Luft und Wärme gedeihen sie schnell.

Du brauchst dazu nur ein paar getrocknete Bohnen, z. B. rote, weiße oder schwarze Bohnen. Und etwas Küchenkrepp, Wasser und eine Untertasse oder eine kleine Schale. Weiche die Bohnen zuerst einen Tag lang in einem Glas Wasser ein. Das Experiment gelingt am besten, wenn du danach die Bohnen auf einige Lagen feuchtes Küchenpapier legst. Achte darauf, dass das Papier immer ausreichend feucht ist, und stelle die Bohnen an einen hellen warmen Ort. An warmen Tagen musst du evtl. mehrfach am Tag etwas Wasser nachgießen. Nach einigen Tagen beginnt die Bohne zu keimen. Dann bilden sich nach und nach feine weiße Wurzeln und schlanke grüne Stengel aus. Und später auch die ersten zarten Blätter. Nun kannst du die Pflanze vorsichtig in einen Topf mit Erde umpflanzen und hoffentlich bald die ersten Bohnen ernten. Du kannst es übrigens auch mit Linsen und Kichererbsen ausprobieren. Viel Erfolg!

Verkehrsschule (von Mirjam)

**TIPP
21**

In der Verkehrsschule kannst du das freie Fahrradfahren nach den Verkehrsregeln üben, um sicher auf der Straße fahren zu können.

Du kannst dein eigenes Fahrrad nehmen oder eines dort ausleihen.

Mitbringen: eine erwachsene Begleitung, Fahrradhelm (wenn du hast), Mundschutz
Das Angebot ist kostenlos.

Weil die Teilnehmendenzahl begrenzt ist, meldest du dich am besten vorher an.
Telefon: 030 4626132
Verkehrsanbindung: U9 Nauener Platz,
Bus 247, 327

Wann:
montags-freitags
12:00 bis 17:00 Uhr

Für wen:
Kinder zwischen
6 und 12 Jahre

Wo:
Gottschedstraße 23
13357 Berlin

KIEZPANORAMA

**TIPP
22**

Ich mag die alten Flaktürme im **Volkspark Humboldthain** sehr gern: Von den Türmen aus hat man einen tollen Blick über den ganzen Wedding und kann große Vögel beobachten. Vielleicht entdeckt ihr sogar eure Straße und euer Haus?

FRANZI


TIPP 24

Adresse:
Badstraße 41a
und am Schornstein in der
Uferstraße 23
13357 Berlin

Telefon:
030 460 60 887

Infos:
www.uferstudios.com

Uferstudios (von Ronja)

Direkt an der Panke befinden sich die Uferstudios. Früher war hier ein Zentrum der Berliner Verkehrsbetriebe ansässig, seit 2010 ist es ein Zentrum für zeitgenössischen Tanz. Hier werden Tanzstudiengänge angeboten und in den Hallen werden regelmäßig Tanzauftritte und Festivals veranstaltet. Außerdem können Kurse und Vorlesungen zum Thema Tanz besucht werden.

Zurzeit bieten die Uferstudios nur wenige ihrer Veranstaltungen zum Zuschauen online an. Deshalb informiert euch telefonisch oder im Internet!

RELAXEN AM UFER

TIPP 25

Picknick am Nordhafen – Hier kannst du entspannt am Ufer sitzen, am Wasser grillen und einfach den Sommer genießen. Ortsteil: Mitte, Wedding/Moabit
Verkehrsanbindung:
M27, U-Bahnhof Reinickendorfer Straße

LARA



MIRJAM

Ich gehe sehr gerne in die **Rehberge**. Dort kann man viel entdecken. Besonders gut gefallen mir die **Tiergehege** mit den Wildschweinen, die man im westlichen Teil der Rehberge findet. Am besten, ihr geht abends hin, weil sich die Wildschweine tagsüber oft verstecken und dann seht ihr sie nicht. Es gibt auch noch mehr Tiere in den Rehbergen. Welche? Tja, hingehen und suchen!

WILDE TIERE ENTDECKEN

TIPP 26

Tagebuch / Notizen

Hier hast du Platz für Notizen oder deine schönsten Ferienerlebnisse. Viel Spaß!

SCHÖNER LESEN

TIPP
27

Mein Tipp – die **Bibliothek am Luisenbad**. Von innen und außen schön anzusehen, gute Auswahl an Büchern in angenehmer Atmosphäre. Und bei schönem Wetter kannst du dir mit deinen ausgeliehenen Büchern gleich am **Pankeufer** zum Lesen einen schönen Platz suchen. Adresse: Badstraße 39, 13357 Berlin Sonderöffnungszeiten: Montag, Mittwoch, Freitag 13:00-19:30 Uhr

RONJA



Impressum:

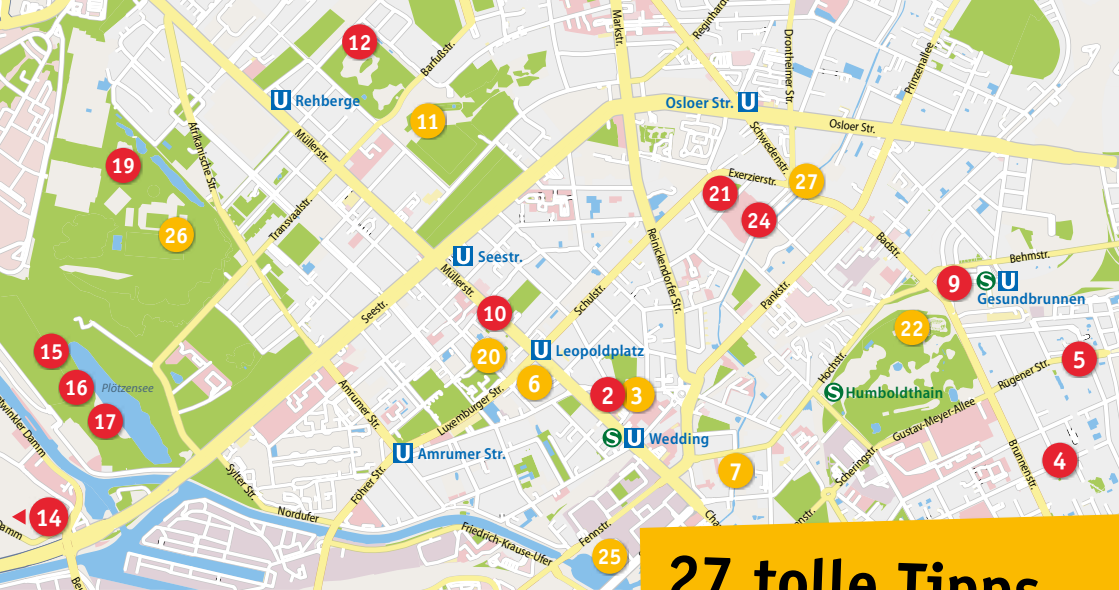
WIR GESTALTEN e.V.
Müllerstr. 14a
13353 Berlin
info@wirgestaltenev.de
www.wirgestaltenev.de

Layout:

Roman und Braun

Bildnachweis:



Luzia Schmittmann, Alexander Lebeck, Ronja Nehls, Mirko Kormannshaus, Kerstin Falk, Franziska Seise, WIR GESTALTEN e.V., Dirk Jericho, Volkmar Hamp, Photo by Melissa Walker Horn on Unsplash, Photo by Lauren Fleischmann on Unsplash, Shutterstock 1707864964, Shutterstock 609819206, 4UMaps



27 tolle Tipps nicht nur für die Ferien ...

- 1** Unser Ferienprogramm (S. 3)
- 2** Rätselrallye (S. 4)
- 3** Max-Josef-Metzger-Platz (S. 4)
- 4** Keramikwerkstatt (S. 6)
- 5** Tortenwerkstatt (S. 7)
- 6** Baba Sultan (S. 7)
- 7** Fotosafari (S. 8)
- 8** Fotowettbewerb (S. 8)
- 9** Bubble Tea Humboldtthain (S. 9)
- 10** Galerie Wedding (S. 10)
- 11** Schillerpark (S. 10)
- 12** Schillerpark „Plansche“ (S. 11)
- 13** Frisbee im Park (S. 12)
- 14** Volkspark Jungfernheide (S. 13)
- 15** Drei-Seen-Fahrradtour (S. 14)
- 16** Strandbad Plötzensee (S. 15)
- 17** Bootsverleih Plötzensee (S. 15)
- 18** Rezept Limonade (S. 16)
- 19** Freiluftkino Rehberge (S. 17)
- 20** Gözleme Wochenmarkt (S. 17)
- 21** Verkehrsschule (S. 18)
- 22** Volkspark Humboldtthain (S. 18)
- 23** Pflanzexperiment (S. 19)
- 24** Uferstudios (S. 20)
- 25** Nordhafen (S. 20)
- 26** Tiergehege Rehberge (S. 21)
- 27** Bibliothek Luisenbad (S. 22)

www.wirgestaltenev.de

-  facebook.com/wirgestalten
-  instagram.com/einblick_patenschaften

Gefördert durch die
Aktion
MENSCH